

TÜRKİYE SEÇMEN EĞİLİMLERİ ARAŞTIRMASI

ŞUBAT
2020





THEMİS ARAŞTIRMANIN Şubat 2020 siyasi profil araştırmasında AKPARTİ'nin şiddetli bir düşüş sergilediği gözlenmektedir. (Kararsızlar dağıtılmadan %20, dağıtılnca %38).

Bu kayıpların bir kısmı kararsızlar hanesine yazılırken, oy deplasmanlarından en karlı çıkan parti olarak MHP gözükmemektedir.

Öte yandan AKPARTİ ve MHP arasında bir fark var mı diye sorulduğunda toplumun %83 ü zaten bir fark görmemektedir.

MHP liler açısından bakıldığında fark yok yada fark önemsiz görüşü %53 lerdeyken bu oran AKPARTİliler arasında %82 dolayındadır.

Çalışmanın en çarpıcı tespitlerinden biri kararsızların % 27 bandına ulaşmış olmasıdır. Bu oran söylemeyenler eklendiğinde % 35 lere, yani seçmenin yaklaşık 1/3 üne tekabül etmektedir.

İktidar toplumun tamamını temsil edebilme konusunda yeterli algıyı oluşturamamış durumdadır ve iktidarı başarılı bulanlar toplumun %20 si mertebesindedir. Bu oran geçmiş çalışmalarda elde edilen bulgulara oranla oldukça düşük bir orandır.

Seçmenlerde partisine sadakat oranı %40 bandındadır, geri kalanı oy verdiği partiyi benimsemediği halde, ya denemek için, ya da şartlar gereği oy verdiğini söylemektedir.

Yeni bir partiye ihtiyaç duyuyor musunuz? sorusuna gelen "evet" yanıtının oranı olan %28 ile kararsızların örtüşmektedir. Bu durum, kurulacak olan partilerin iyi bir performans sergilemeleri halinde alabilecekleri potansiyel oylarına işaret etmektedir.

İktidarın kaybettiği oylardaki en büyük etkenlerin başında sırası ile,
EYT politikaları,
Kanal İstanbul direktmesi,
Ekonomi politikaları,
Suriye politikaları ve
İşsizlik gelmektedir.





Toplumun %22 si ekonomik açıdan rahat olduğunu söylerken %78 i ekonomik açıdan hoşnutsuz , % 55 i borçluyken %10 u icralık durumdadır.

Her ne kadar kısa vadede ekonominin ve ülke koşullarını gelecek yıl daha kötüleşeceği konusunda bir bakış açısı topluma hakimse de , “her şeye rağmen” ülkenin geleceğinden umudunu kesmeyen kitle %70 bandındadır.

Ülkenin çözüm bekleyen sorunları içinde ilk beşi, sırası ile

Hayat pahalılığı,

Suriyeli sığınmacılar,

Eğitim,

Adalet ve

İşsizlik olarak sıralanmaktadır.

Toplumun ancak %24 ü Kanal İstanbul’u desteklerken bu desteğin büyük kısmı eğitim düzeyi düşük olan seçmen profilinden gelmektedir.

Araştırmamızın bir diğer bölümünde, mevcut liderler ve liderlik potansiyeli olan siyasi kişiliklerin güvenilirlik ölçümlemesi yapılmış, 10 üzerinden not verilmesi istenmiştir.

Çıkan sonuçta geçer notu sadece

4.8 ile Sayın Ekrem İMAMOĞLU ve

4.6 ile Sayın Mansur YAVAŞ almıştır.

Sayın Cumhurbaşkanı Recep Tayyip ERDOĞAN 4.1 ile 3.sırada kalmış ve diğer bütün liderlerle birlikte geçer not alamamıştır.

I. AMAÇ

Bu araştırma, günümüz konjonktüründe vatandaşların gündeme ilişkin konularda ne düşündüğünü şubat 2020 tarihi itibari ile siyasi tercihlerini tesbit etmek amacı ile gerçekleştirilmiştir.



II. YÖNTEM

Araştırma, kantitatif araştırma tekniklerinden “yüz yüze anket yöntemi” kullanılarak gerçekleştirilmiştir.

Saha çalışmasından sonra dönen anketlerin kontrolü yapıldıktan sonra, döküm-kodlama işlemleri tamamlanmış, anketler bilgisayar analizine tabi tutulmuştur.

Bilgisayar analizinden sonra, elde edilen veriler tablolaştırılmış ve tabloların yorumunu içeren nihai bir rapor hazırlanmıştır.



III. ÖRNEK DAĞILIMI

Araştırma, **23 Ocak - 02 Şubat 2020** tarihlerinde, İSTANBUL ANKARA, İZMİR, BURSA, ADANA. ANTALYA, TRABZON, ERZURUM, GAZİANTEP ŞANLIURFA, 'de yaşayan Türkiye yi temsil kabiliyeti olan örnek planı çerçevesinde 1925 kişi ile görüşülerek gerçekleştirilmiştir.



S28	ANKETİN YAPILDIĞI YER	
98	5,1%	ERZURUM
84	4,4%	TRABZON
105	5,5%	GAZİANTEP
189	9,8%	İSTANBUL 1.BÖLGE
203	10,5%	İSTANBUL 2.BÖLGE
196	10,2%	İSTANBUL 3.BÖLGE
266	13,8%	ANKARA
203	10,5%	BURSA
133	6,9%	ANTALYA
217	11,3%	İZMİR
133	6,9%	ADANA
98	5,1%	ŞANLI URFA
1925	100,0%	

Yığın sayısı 300,000

Örnek Sayısı 1925

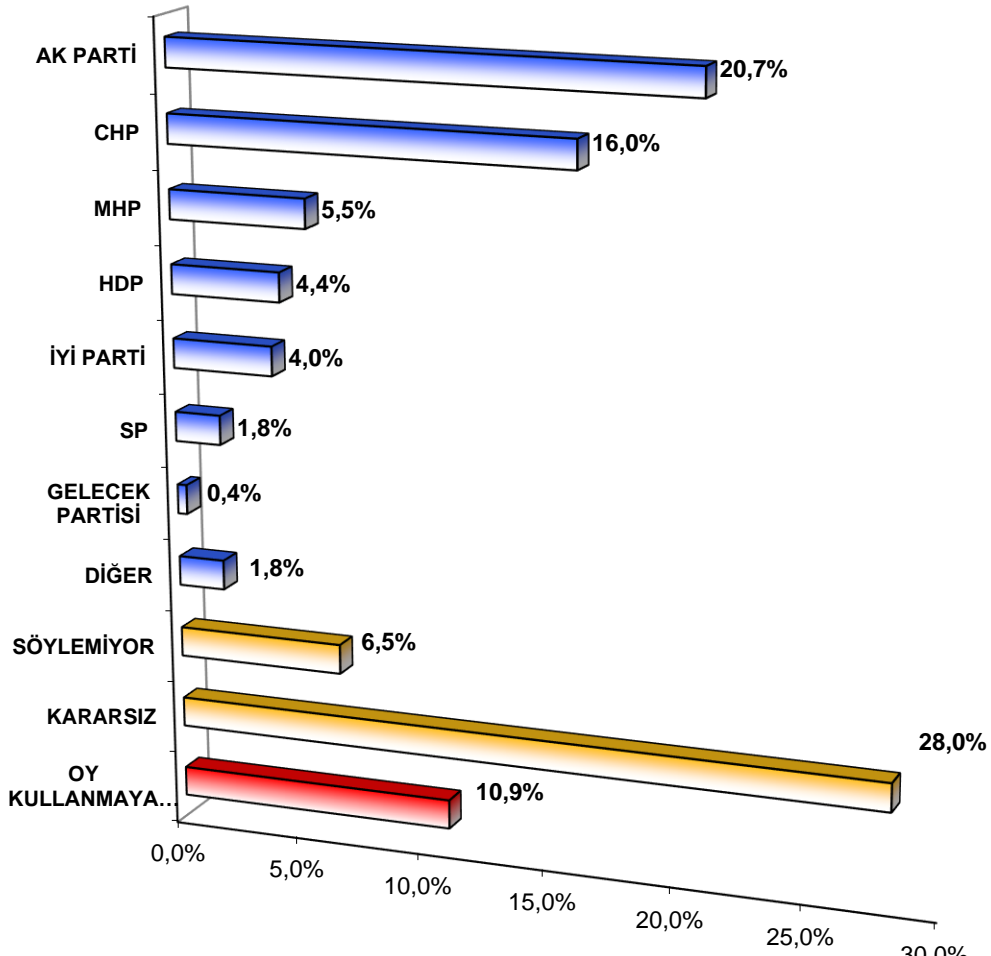
Güvenlik sınırı 95

Hata Payı (%) +/- 2,12



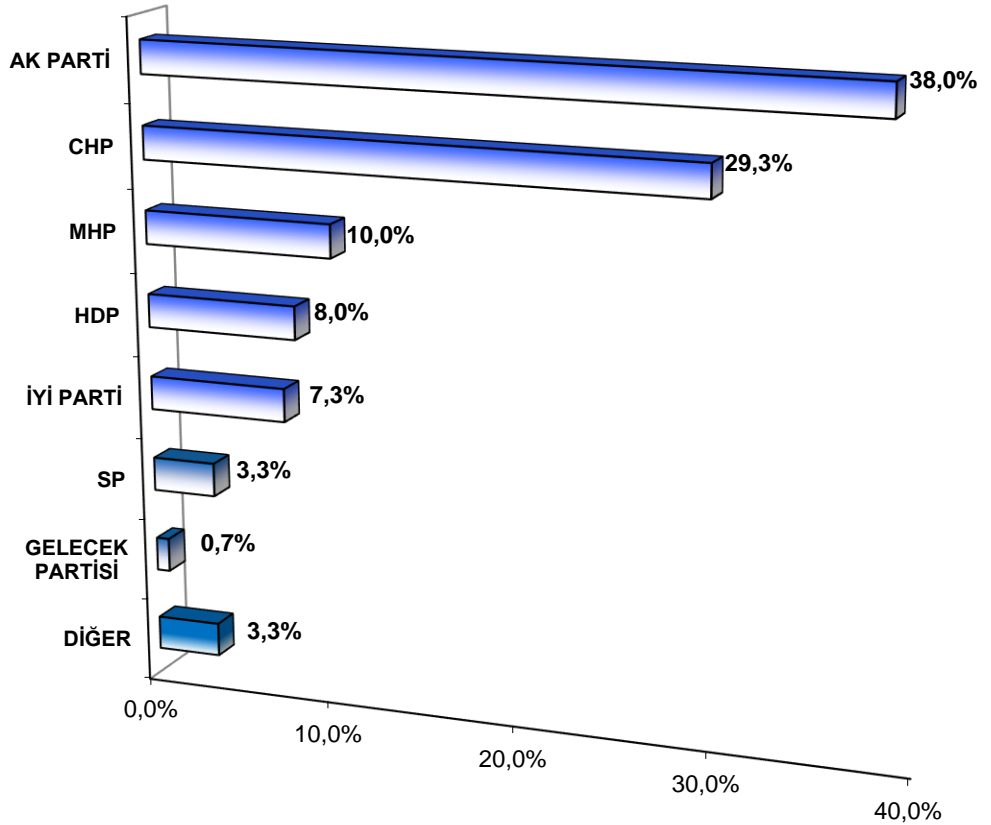
S21	BU GÜN BİR SEÇİM OLSA HANGİ PARTİYE OY VERİRSİNİZ?	
399	20,7%	AK PARTİ
308	16,0%	CHP
105	5,5%	MHP
84	4,4%	HDP
77	4,0%	İYİ PARTİ
35	1,8%	SP
7	0,4%	GELECEK PARTİSİ
35	1,8%	DİĞER
210	10,9%	OY KULLANMAYACAĞIM
126	6,5%	SÖYLEMİYOR
539	28,0%	KARARSIZ
1925	100,0%	

BU GÜN SEÇİM OLSA HANGİ PARTİYE OY VERİRSİNİZ



S21	BU GÜN BİR SEÇİM OLSA HANGİ PARTİYE OY VERİRSİNİZ?	
399	38,0%	AK PARTİ
308	29,3%	CHP
105	10,0%	MHP
84	8,0%	HDP
77	7,3%	İYİ PARTİ
35	3,3%	SP
7	0,7%	GELECEK PARTİSİ
35	3,3%	DİĞER
1050	100,0%	

BU GÜN SEÇİM OLSA HANGİ PARTİYE OY VERİRSİNİZ
(KARARSIZLAR DAĞITILDIKTAN SONRA)



	BU GÜN SEÇİM OLSA HANGİ PARTİYE OY VERİRSİNİZ										
SİZCE SİYASİ GÖRÜŞ BAKIMINDAN AKPARTİ VE MHP ARASINDA NE FARK VAR	AK PARTİ	CHP	MHP	HDP	İYİ PARTİ	SP	DİĞER	OY KULLAN MAYACAK	SÖYLE MİYOR	KARAR SIZ	TOPLAM
HİÇ FARK YOK	22,8%	63,6%	26,7%	50,0%	63,6%	60,0%	60,0%	53,3%	22,2%	53,2%	45,8%
BİRAZ FARK VAR AMA ÖNEMLİ DEĞİL	59,6%	29,5%	26,7%	33,3%	27,3%	40,0%	20,0%	26,7%	61,1%	32,5%	38,2%
ÖNEMLİ FARK VAR	17,5%	4,5%	40,0%	8,3%	0,0%	0,0%	0,0%	6,7%	11,1%	10,4%	11,3%
ÇOK BÜYÜK FARK VAR	0,0%	2,3%	6,7%	8,3%	9,1%	0,0%	20,0%	3,3%	5,6%	0,0%	2,5%
FİKRİ YOK CEVAP YOK	0,0%	0,0%	0,0%	0,0%	0,0%	0,0%	0,0%	10,0%	0,0%	3,9%	2,2%
TOPLAM	100,0%	100,0%	100,0%	100,0%	100,0%	100,0%	100,0%	100,0%	100,0%	100,0%	100,0%



S5	KENDİNİZİ HER HANGİ BİR SİYASİ PARTİYE YAKIN HİSSEDİYOR MUSUNUZ	
679	35,3%	EVET
1162	60,4%	HAYIR
84	4,4%	FİKRİ YOK, CEVAP YOK
1925	100,0%	

S6	YAKIN HİSSETTİĞİNİZ SİYASİ PARTİLERİ SÖYLERMİSİNİZ (EN ÇOK 3 PARTİ)	
350	16,5%	AKPARTİ
182	8,6%	CHP
189	8,9%	MHP
35	1,7%	HDP
21	1,0%	İYİ PARTİ
35	1,7%	SP
14	0,7%	GELECEK PARTİSİ
0	0,0%	VATAN PARTİSİ
28	1,3%	KARARSIZ
1239	58,4%	CEVAP YOK
28	1,3%	DİĞER
2121	100,0%	

S7	SON SEÇİMDE TERCİH ETTİĞİNİZ PARTİYE NE ZAMAN KARAR VERDİNİZ	
798	41,5%	ESKİDEN BERİ BU PARTİYE OY VERİRİM
245	12,7%	OY KULLANMADIM
441	22,9%	SEÇİMLERDEN 1 YIL ÖNCE
392	20,4%	SEÇİMLERDEN ÖNCE SON 1-2 HAFTA İÇİNDE
42	2,2%	FİKRİ YOK, CEVAP YOK
7	0,4%	DİĞER
1925	100,0%	

S8	SON SEÇİMLERDE OY VERDİĞİNİZ PARTİYİ TAM OLARAK BENİMSEDİĞİNİZ İÇİN Mİ YOKSA BİR DE ONU DENEMEK İÇİN VEYA BUGÜNKÜ ŞARTLARDA O PARTİYE OY VERMEK GEREKTİĞİNİ DÜŞÜNEREK Mİ OY VERDİNİZ?	
763	39,6%	TAM OLARAK BENİMSEDİĞİM İÇİN OY VERDİM
280	14,5%	TAM OLARAK BENİMSEMİYORUM DENEMEK İÇİN OY VERDİM
637	33,1%	TAM OLARAK BENİMSEMİYORUM AMA BU GÜNKÜ ŞARTLAR GEREĞİ OY VERDİM
245	12,7%	FİKRİ YOK, CEVAP YOK
1925	100,0%	

S9	OY VERDİĞİNİZ PARTİYİ TAM OLARAK BENİMSİDİĞİNİZİ SÖYLEDİNİZ BU PARTİYİ BENİMSEMENİZDE EN ÇOK ETKİLİ OLAN ÜÇ SEBEP SÖYLERMİSİNİZ?	
294	9,7%	GÖSTERDİĞİ ADAYLARI BEĞENDİM
168	5,5%	MİLLİYETÇİ BİR PARTİ OLDUĞU İÇİN OY VERDİM
119	3,9%	İŞSİZLİĞE ÇÖZÜM BULUR DİYE OY VERDİM
161	5,3%	DİNE SAYGILI BİR PARTİ OLDUĞU İÇİN OY VERDİM
182	6,0%	PARTİNİN BAŞKANINA OY VERDİM
203	6,7%	LAİKLİĞİ SAVUNDUĞU İÇİN OY VERDİM
210	6,9%	EKONOMİYİ DÜZELTİR DİĞE OY VERDİM
35	1,1%	AİLEM BU PARTİYE OY VERDİĞİ İÇİN OY VERDİM
161	5,3%	ÖZGÜRLÜKÇÜ OLDUĞU İÇİN OY VERDİM
119	3,9%	BENİM MENFAATİMİ KORUYACAĞI İÇİN OY VERDİM
210	6,9%	HALKA SAHİP ÇIKACAĞINI DÜŞÜNDÜĞÜM İÇİN OY VERDİM
21	0,7%	SOLDA OLDUĞU İÇİN OY VERDİM
1162	38,2%	FİKRİ YOK, CEVAP YOK
3045	100,0%	

D1	YAŞ	
490	25,5%	18-24 YAŞ
455	23,6%	25-34 YAŞ
392	20,4%	35-44 YAŞ
343	17,8%	45-54 YAŞ
245	12,7%	55+ YAŞ
1925	100,0%	

D2	CİNSİYET	
966	50,2%	KADIN
959	49,8%	ERKEK
1925	100,0%	

BU GÜN SEÇİM OLSA HANGİ PARTİYE OY VERİRSİNİZ												
YAŞ DAĞILIMI	AK PARTİ	CHP	MHP	HDP	İYİ PARTİ	SP		DiĞER	OY KULLAN MAYACAK	SÖYLE MİYOR	KARAR SIZ	TOPLAM
18-24	21,1%	22,7%	20,0%	25,0%	0,0%	0,0%		0,0%	33,3%	22,2%	36,4%	25,5%
25-34	19,3%	20,5%	20,0%	16,7%	27,3%	40,0%		60,0%	23,3%	27,8%	26,0%	23,6%
35-44	24,6%	25,0%	26,7%	25,0%	45,5%	20,0%		0,0%	13,3%	16,7%	14,3%	20,4%
45-54	19,3%	13,6%	26,7%	16,7%	18,2%	0,0%		40,0%	20,0%	16,7%	15,6%	17,8%
55+	15,8%	18,2%	6,7%	16,7%	9,1%	40,0%		0,0%	10,0%	16,7%	7,8%	12,7%
TOPLAM	100%	100%	100%	100%	100%	100%		100%	100%	100%	100%	100%

BU GÜN SEÇİM OLSA HANGİ PARTİYE OY VERİRSİNİZ											
CİNSİYET	AK PARTİ	CHP	MHP	HDP	İYİ PARTİ	SP	DiĞER	OY KULLAN MAYACAK	SÖYLE MİYOR	KARAR SIZ	TOPLAM
KADIN	40%	66%	27%	42%	55%	20%	20%	53%	72%	52%	50%
ERKEK	60%	34%	73%	58%	45%	80%	80%	47%	28%	48%	50%
TOPLAM	100%	100%	100%	100%	100%	100%	100%	100%	100%	100%	100%



D4	MESLEK	
378	19,6%	ÖĞRENCİ
182	9,5%	EV HANIMI
133	6,9%	EMEKLİ
518	26,9%	ESNAF
21	1,1%	MEMUR
140	7,3%	İŞÇİ TAŞERONDA
308	16,0%	İŞÇİ KADROLU
91	4,7%	İŞSİZ
14	0,7%	YÖNETİCİ (Gn Md, Müdür vb)
21	1,1%	ŞİRKET SAHİBİ
35	1,8%	SERBEST MESLEK (Uzmanlık gerektiren Dr, Av vb)
56	2,9%	ÖZELLİKLİ MESLEK (Pilot, Asker.öğretmen,hemşire,sanatçı,vb)
28	1,5%	DİĞER
1925	100,0%	

D3	EĞİTİM DURUMU	
14	0,7%	OKUMA YAZMA BİLMİYOR
7	0,4%	OKURYAZAR
448	23,3%	İLKOKUL BİTİRMİŞ
350	18,2%	ORTA OKUL BİTİRMİŞ
777	40,4%	LİSE BİTİRMİŞ
329	17,1%	ÜNİVERSİTE BİTİRMİŞ
1925	100,0%	

BU GÜN SEÇİM OLSA HANGİ PARTİYE OY VERİRSİNİZ												
EĞİTİM	AK PARTİ	CHP	MHP	HDP	İYİ PARTİ	SP	GP	DİĞER	OY KULLAN MAYACAK	SÖYLE MİYOR	KARARSIZ	TOPLAM
OKUMA YAZMA BİLMİYOR	0,0%	4,5%	0,0%	0,0%	0,0%	0,0%	0,0%	0,0%	0,0%	0,0%	0,0%	0,7%
OKURYAZAR	1,8%	0,0%	0,0%	0,0%	0,0%	0,0%	0,0%	0,0%	0,0%	0,0%	0,0%	0,4%
İLKOKUL BİTİRMİŞ	28,1%	27,3%	20,0%	25,0%	18,2%	40,0%	100,0%	20,0%	10,0%	22,2%	22,1%	23,3%
ORTA OKUL BİTİRMİŞ	22,8%	11,4%	40,0%	33,3%	9,1%	20,0%	0,0%	20,0%	23,3%	22,2%	10,4%	18,2%
LİSE BİTİRMİŞ	35,1%	40,9%	20,0%	25,0%	27,3%	0,0%	0,0%	60,0%	50,0%	38,9%	50,6%	40,4%
ÜNİVERSİTE BİTİRMİŞ	12,3%	15,9%	20,0%	16,7%	45,5%	40,0%	0,0%	0,0%	16,7%	16,7%	16,9%	17,1%
TOPLAM	100%	100%	100%	100%	100%	100%	100%	100%	100%	100%	100%	100%

S5	HANE GELİRİ	
203	10,5%	2200 TL
420	21,8%	2200 - 3000 TL
623	32,4%	3000 - 4000 TL
518	26,9%	4000 - 7500 TL
28	1,5%	7500 - 10000 TL
7	0,4%	10000 - 15000 TL
28	1,5%	15-000 TL VE ARTI
98	5,1%	FİKRİ YOK, CEVAP YOK
1925	100,0%	

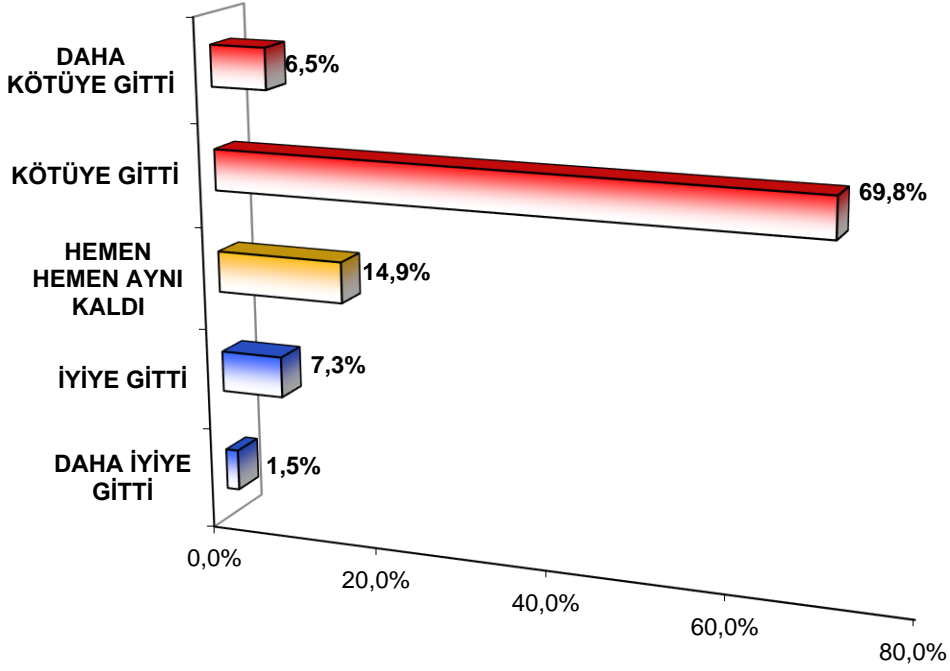
S1	SİZCE TÜRKİYE'NİN EKONOMİK DURUMU SON 12 AY İÇİNDE DAHA İYİYE Mİ DAHA KÖTÜYE Mİ GİTTİ	
28	1,5%	DAHA İYİYE GİTTİ
140	7,3%	İYİYE GİTTİ
287	14,9%	HEMEN HEMEN AYNI KALDI
1344	69,8%	KÖTÜYE GİTTİ
126	6,5%	DAHA KÖTÜYE GİTTİ
1925	100,0%	

S2	SİZCE ÖNÜMÜZDEKİ 12 AY İÇİNDE TÜRKİYE'NİN EKONOMİK DURUMU NASIL OLABİLİR DAHA MI İYİYE GİDER YOKSA DAHA MI KÖTÜYE?	
105	5,5%	DAHA İYİYE GİDECEK
287	14,9%	İYİYE GİDECEK
336	17,5%	HEMEN HEMEN AYNI KALIR
868	45,1%	KÖTÜYE GİDECEK
322	16,7%	DAHA KÖTÜYE GİDECEK
7	0,4%	FİKRİ YOK, CEVAP YOK
1925	100,0%	

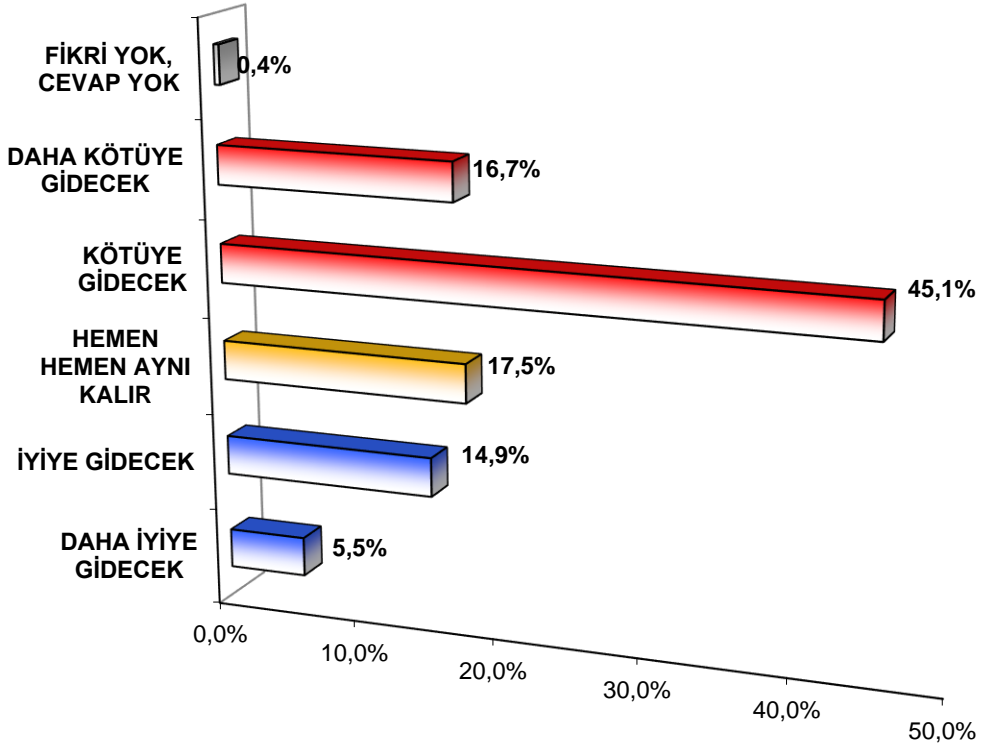
S3	AİLENİZİN EKONOMİK DURUMU SON 12 AY İÇİNDE DAHA İYİYE Mİ DAHA KÖTÜYE Mİ GİTTİ	
14	0,7%	ÇOK İYİLEŞTİ
210	10,9%	İYİLEŞTİ
651	33,8%	HEMEN HEMEN AYNI KALDI
959	49,8%	KÖTÜLEŞTİ
91	4,7%	ÇOK KÖTÜLEŞTİ
1925	100,0%	

S4	ÖNÜMÜZDEKİ 12 AY İÇİNDE AİLENİZİN EKONOMİK DURUMU NASIL OLABİLİR DAHA MI İYİYE GİDER YOKSA DAHA MI KÖTÜYE?	
84	4,4%	DAHA İYİYE GİDER
280	14,5%	İYİYE GİDER
588	30,5%	HEMEN HEMEN AYNI KALIR
861	44,7%	KÖTÜYE GİDER
105	5,5%	ÇOK KÖTÜYE GİDER
7	0,4%	FİKRİ YOK, CEVAP YOK
1925	100,0%	

**SİZCE TÜRKİYE'NİN EKONOMİK DURUMU SON 12 AY İÇİNDE
DAHA İYİYE Mİ DAHA KÖTÜYE Mİ GİTTİ**



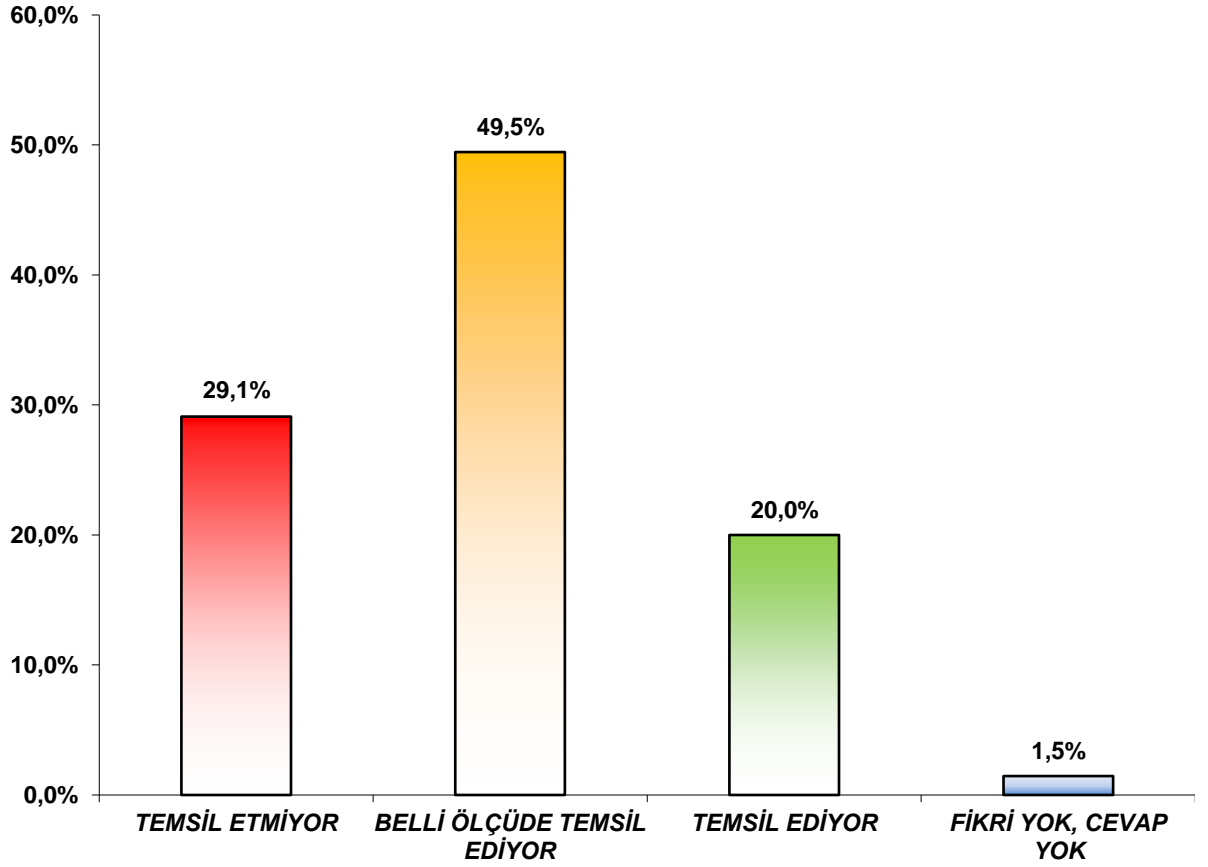
**SİZCE ÖNÜMÜZDEKİ 12 AY İÇİNDE TÜRKİYE'NİN EKONOMİK
DURUMU NASIL OLABİLİR
DAHA MI İYİYE GİDER YOKSA DAHA MI KÖTÜYE?**



S10	SİZCE İKTİDAR HALKI NE ÖLÇÜDE TEMSİL EDİYOR	
560	29,1%	TEMSİL ETMİYOR
952	49,5%	BELLİ ÖLÇÜDE TEMSİL EDİYOR
385	20,0%	TEMSİL EDİYOR
28	1,5%	FİKRİ YOK, CEVAP YOK
1925	100,0%	

S11	SİZCE HÜKÜMET ÜLKE SORUNLARINI ÇÖZME KONUSUNDA BAŞARILI MIDIR?	
266	13,8%	EVET
833	43,3%	HAYIR
693	36,0%	BAZI KONULARDA BAŞARILI
126	6,5%	SORUNLRIN ÇOĞUNU ÇÖZDÜ
7	0,4%	FİKRİ YOK, CEVAP YOK
1925	100,0%	

SİZCE İKTİDAR HALKI NE ÖLÇÜDE TEMSİL EDİYOR



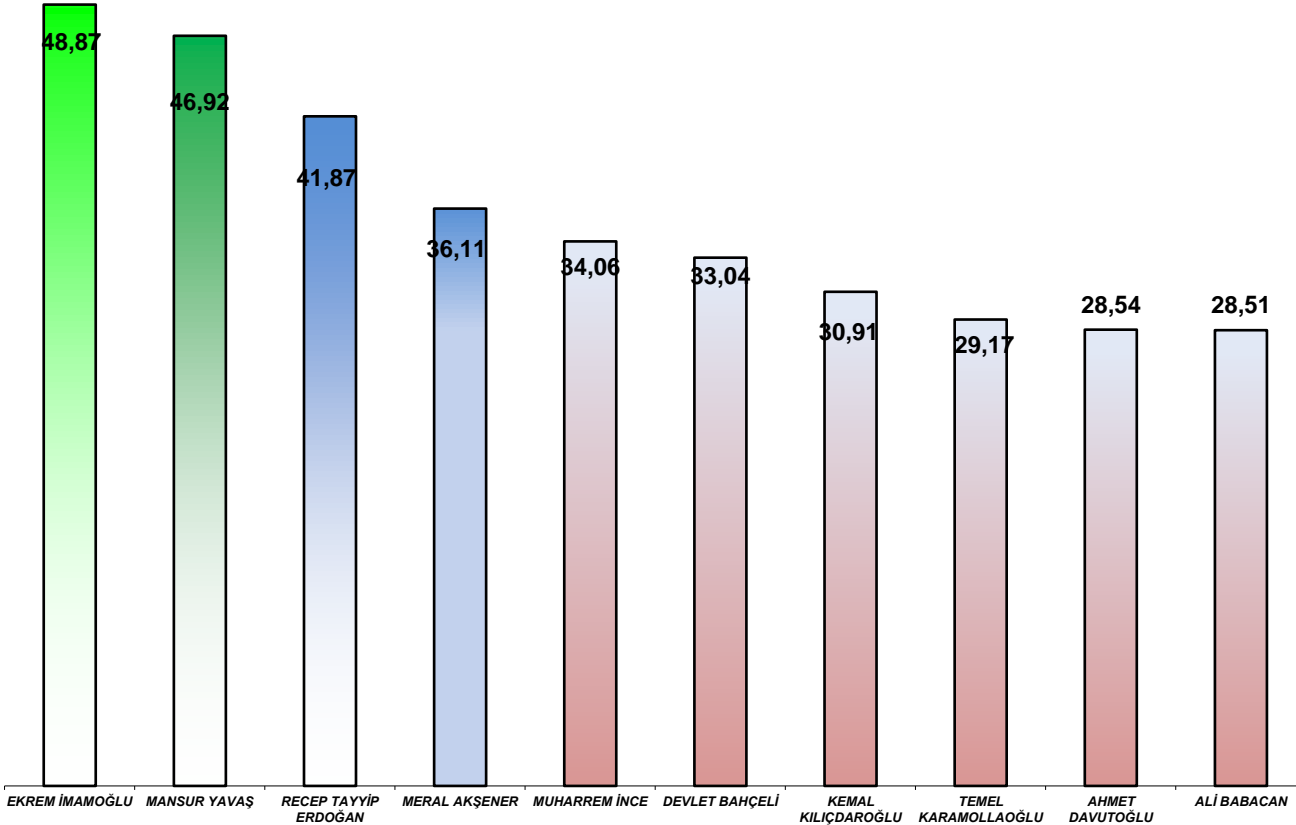
	BAŞARISIZ	BAŞARILI	KISMEN BAŞARILI
HÜKÜMETİN AŞAĞIDAKİ KONUDA NE KADAR BAŞARILI OLACAĞINI DÜŞÜNÜYORSUNUZ HAYAT PAHALILIĞI	56,4%	20,0%	23,6%
HÜKÜMETİN AŞAĞIDAKİ KONUDA NE KADAR BAŞARILI OLACAĞINI DÜŞÜNÜYORSUNUZ İŞSİZLİK	52,7%	22,2%	25,1%
HÜKÜMETİN AŞAĞIDAKİ KONUDA NE KADAR BAŞARILI OLACAĞINI DÜŞÜNÜYORSUNUZ SURİYE SORUNU	48,0%	21,5%	30,5%
HÜKÜMETİN AŞAĞIDAKİ KONUDA NE KADAR BAŞARILI OLACAĞINI DÜŞÜNÜYORSUNUZ ADALET HİZMETLERİNİN DÜZELTİLMESİ	47,3%	24,4%	28,4%
HÜKÜMETİN AŞAĞIDAKİ KONUDA NE KADAR BAŞARILI OLACAĞINI DÜŞÜNÜYORSUNUZ FETÖ İLE MÜCADELE	45,8%	25,5%	28,7%
HÜKÜMETİN AŞAĞIDAKİ KONUDA NE KADAR BAŞARILI OLACAĞINI DÜŞÜNÜYORSUNUZ SİĞİNMACI GÖÇÜ	45,5%	21,1%	33,5%
HÜKÜMETİN AŞAĞIDAKİ KONUDA NE KADAR BAŞARILI OLACAĞINI DÜŞÜNÜYORSUNUZ EĞİTİM HİZMETLERİNİN DÜZELTİLMESİ	45,1%	25,8%	29,1%
HÜKÜMETİN AŞAĞIDAKİ KONUDA NE KADAR BAŞARILI OLACAĞINI DÜŞÜNÜYORSUNUZ LİBYA SORUNU	36,4%	21,8%	41,8%
HÜKÜMETİN AŞAĞIDAKİ KONUDA NE KADAR BAŞARILI OLACAĞINI DÜŞÜNÜYORSUNUZ SAĞLIK HİZMETLERİNİN DÜZELTİLMESİ	34,9%	38,9%	26,2%



S14		BAZILARINA GÖRE HALK KİME OY VERİRSE VERSİN ÜLKEDE DEĞİŞEN HİÇ BİR ŞEY OLMUYOR BAZILARINA GÖRE İSE, HALKIN OYLARI BAZI ŞEYLERİN DEĞİŞMESİNE YOL AÇIYOR. SİZ BU GÖRÜŞLERE NE ÖLÇÜDE KATILIYORSUNUZ
168	8,7%	HAYIR / KATILMIYORUMİÇ BİR ŞEY DEĞİŞMEZ
182	9,5%	PEK AZ ŞEYİ DEĞİŞTİREBİLİR
749	38,9%	BAZI ŞEYLERİ DEĞİŞTİREBİLİR
686	35,6%	BİRÇOK ŞEYİ DEĞİŞTİREBİLİR
140	7,3%	HER KONUDA ÖNEMLİ DEĞİŞİKLİKLER YARATABİLİR
1925	100,0%	

LİDERLER ve LİDERLİK İDDASI OLAN SİYASETÇİLER	NOT ORTALAMASI
EKREM İMAMOĞLU	48,88
MANSUR YAVAŞ	46,93
RECEP TAYYİP ERDOĞAN	41,88
MERAL AKŞENER	36,11
MUHARREM İNCE	34,07
DEVLET BAHÇELİ	33,05
KEMAL KILIÇDAROĞLU	30,91
TEMEL KARAMOLLAOĞLU	29,17
AHMET DAVUTOĞLU	28,54
ALİ BABACAN	28,51

LİDERLER VE LİDERLİK İDDASI OLAN SİYASETÇİLERİN
GÜVENİLİRLİK KARNESİ



S15H	EKREM İMAMOĞLU nun güvenilirliği		
308	16,0%	1	KESİNLİKLE GÜVENİLMEZ BİR İNSAN / ÇOK ZAYIF
77	4,0%	2	HİÇ GÜVENİLMEZ BİR İNSAN / ÇOK ZAYIF
77	4,0%	3	GÜVENİLMEZ BİR İNSAN KALIR
112	5,8%	4	GÜVENMEM İÇİN YETERLİ VERİ YOK KALIR
252	13,1%	5	EH İŞTE / GEÇER
154	8,0%	6	GÜVENMEMEM İÇİN BİR NEDEN YOK
224	11,6%	7	GÜVENİLİR BİR İNSAN
294	15,3%	8	OLDUKÇA GÜVENİLİR BİR İNSAN
126	6,5%	9	ÇOK GÜVENİLİR BİR İNSAN
301	15,6%	10	MÜKEMMEL BİR İNSAN
1925	100,0%		

S15-I	MANSUR YAVAŞ ın güvenilirliği		
266	13,8%	1	KESİNLİKLE GÜVENİLMEZ BİR İNSAN / ÇOK ZAYIF
91	4,7%	2	HİÇ GÜVENİLMEZ BİR İNSAN / ÇOK ZAYIF
105	5,5%	3	GÜVENİLMEZ BİR İNSAN KALIR
91	4,7%	4	GÜVENMEM İÇİN YETERLİ VERİ YOK KALIR
357	18,5%	5	EH İŞTE / GEÇER
259	13,5%	6	GÜVENMEMEM İÇİN BİR NEDEN YOK
224	11,6%	7	GÜVENİLİR BİR İNSAN
161	8,4%	8	OLDUKÇA GÜVENİLİR BİR İNSAN
98	5,1%	9	ÇOK GÜVENİLİR BİR İNSAN
273	14,2%	10	MÜKEMMEL BİR İNSAN
1925	100,0%		

S15 A	RECEP TAYYİP ERDOĞAN ın güvenilirliği		
455	23,6%	1	KESİNLİKLE GÜVENİLMEZ BİR İNSAN / ÇOK ZAYIF
147	7,6%	2	HİÇ GÜVENİLMEZ BİR İNSAN / ÇOK ZAYIF
175	9,1%	3	GÜVENİLMEZ BİR İNSAN KALIR
105	5,5%	4	GÜVENMEM İÇİN YETERLİ VERİ YOK KALIR
175	9,1%	5	EH İŞTE / GEÇER
133	6,9%	6	GÜVENMEMEM İÇİN BİR NEDEN YOK
168	8,7%	7	GÜVENİLİR BİR İNSAN
182	9,5%	8	OLDUKÇA GÜVENİLİR BİR İNSAN
91	4,7%	9	ÇOK GÜVENİLİR BİR İNSAN
294	15,3%	10	MÜKEMMEL BİR İNSAN
1925	100,0%		

MERAL ALŞENER in güvenilirliği			
S15C			
385	20,0%	1	KESİNLİKLE GÜVENİLMEZ BİR İNSAN / ÇOK ZAYIF
112	5,8%	2	HİÇ GÜVENİLMEZ BİR İNSAN / ÇOK ZAYIF
224	11,6%	3	GÜVENİLMEZ BİR İNSAN KALIR
154	8,0%	4	GÜVENMEM İÇİN YETERLİ VERİ YOK KALIR
434	22,5%	5	EH İŞTE / GEÇER
301	15,6%	6	GÜVENMEMEM İÇİN BİR NEDEN YOK
140	7,3%	7	GÜVENİLİR BİR İNSAN
84	4,4%	8	OLDUKÇA GÜVENİLİR BİR İNSAN
21	1,1%	9	ÇOK GÜVENİLİR BİR İNSAN
70	3,6%	10	MÜKEMMEL BİR İNSAN
1925	100,0%		

MUHARREM İNCE nin güvenilirliği			
S15-K			
315	16,4%	1	KESİNLİKLE GÜVENİLMEZ BİR İNSAN / ÇOK ZAYIF
168	8,7%	2	HİÇ GÜVENİLMEZ BİR İNSAN / ÇOK ZAYIF
308	16,0%	3	GÜVENİLMEZ BİR İNSAN KALIR
231	12,0%	4	GÜVENMEM İÇİN YETERLİ VERİ YOK KALIR
441	22,9%	5	EH İŞTE / GEÇER
203	10,5%	6	GÜVENMEMEM İÇİN BİR NEDEN YOK
175	9,1%	7	GÜVENİLİR BİR İNSAN
21	1,1%	8	OLDUKÇA GÜVENİLİR BİR İNSAN
7	0,4%	9	ÇOK GÜVENİLİR BİR İNSAN
56	2,9%	10	MÜKEMMEL BİR İNSAN
1925	100,0%		

DEVLET BAHÇELİ nin güvenilirliği			
S15E			
553	28,7%	1	KESİNLİKLE GÜVENİLMEZ BİR İNSAN / ÇOK ZAYIF
189	9,8%	2	HİÇ GÜVENİLMEZ BİR İNSAN / ÇOK ZAYIF
217	11,3%	3	GÜVENİLMEZ BİR İNSAN KALIR
196	10,2%	4	GÜVENMEM İÇİN YETERLİ VERİ YOK KALIR
168	8,7%	5	EH İŞTE / GEÇER
203	10,5%	6	GÜVENMEMEM İÇİN BİR NEDEN YOK
189	9,8%	7	GÜVENİLİR BİR İNSAN
56	2,9%	8	OLDUKÇA GÜVENİLİR BİR İNSAN
35	1,8%	9	ÇOK GÜVENİLİR BİR İNSAN
119	6,2%	10	MÜKEMMEL BİR İNSAN
1925	100,0%		

AHMET DAVUTOĞLU nun güvenilirliği			
S15G			
476	24,7%	1	KESİNLİKLE GÜVENİLMEZ BİR İNSAN / ÇOK ZAYIF
287	14,9%	2	HİÇ GÜVENİLMEZ BİR İNSAN / ÇOK ZAYIF
287	14,9%	3	GÜVENİLMEZ BİR İNSAN KALIR
252	13,1%	4	GÜVENMEM İÇİN YETERLİ VERİ YOK KALIR
294	15,3%	5	EH İŞTE / GEÇER
168	8,7%	6	GÜVENMEMEM İÇİN BİR NEDEN YOK
84	4,4%	7	GÜVENİLİR BİR İNSAN
42	2,2%	8	OLDUKÇA GÜVENİLİR BİR İNSAN
21	1,1%	9	ÇOK GÜVENİLİR BİR İNSAN
14	0,7%	10	MÜKEMMEL BİR İNSAN
1925	100,0%		

TEMEL KARAMOLLAOĞLU nun güvenilirliği			
S15D			
399	20,7%	1	KESİNLİKLE GÜVENİLMEZ BİR İNSAN / ÇOK ZAYIF
168	8,7%	2	HİÇ GÜVENİLMEZ BİR İNSAN / ÇOK ZAYIF
406	21,1%	3	GÜVENİLMEZ BİR İNSAN KALIR
336	17,5%	4	GÜVENMEM İÇİN YETERLİ VERİ YOK KALIR
343	17,8%	5	EH İŞTE / GEÇER
217	11,3%	6	GÜVENMEMEM İÇİN BİR NEDEN YOK
21	1,1%	7	GÜVENİLİR BİR İNSAN
7	0,4%	8	OLDUKÇA GÜVENİLİR BİR İNSAN
0	0,0%	9	ÇOK GÜVENİLİR BİR İNSAN
28	1,5%	10	MÜKEMMEL BİR İNSAN
1925	100,0%		

ALİ BABACAN ın güvenilirliği			
S15F			
420	21,8%	1	KESİNLİKLE GÜVENİLMEZ BİR İNSAN / ÇOK ZAYIF
245	12,7%	2	HİÇ GÜVENİLMEZ BİR İNSAN / ÇOK ZAYIF
392	20,4%	3	GÜVENİLMEZ BİR İNSAN KALIR
266	13,8%	4	GÜVENMEM İÇİN YETERLİ VERİ YOK KALIR
350	18,2%	5	EH İŞTE / GEÇER
133	6,9%	6	GÜVENMEMEM İÇİN BİR NEDEN YOK
56	2,9%	7	GÜVENİLİR BİR İNSAN
35	1,8%	8	OLDUKÇA GÜVENİLİR BİR İNSAN
7	0,4%	9	ÇOK GÜVENİLİR BİR İNSAN
21	1,1%	10	MÜKEMMEL BİR İNSAN
1925	100,0%		

	GENELLİKLE SAĞDA YER ALIR	GENELLİKLE SOLDA YER ALIR	SAĞCI DA OLABİLİR SOLCU DA OLABİLİR
MİLLİYETÇİ BİRİ SAĞCI YA DA SOLCU VE YA HER İKİSİ DE OLABİLİRİMİ?	42,5%	11,6%	45,8%
DEVLETİN ÇIKARLARINI HER ŞEYİN ÜSTÜNDE TUTAN BİRİ SAĞCI YA DA SOLCU VE YA HER İKİSİ DE OLABİLİRİMİ?	24,7%	17,5%	57,8%
SINIRSIZ DİN VE VİCDAN ÖZGÜRLÜĞÜNÜ SAVUNAN BİRİ SAĞCI YA DA SOLCU VE YA HER İKİSİ DE OLABİLİRİMİ?	20,4%	16,7%	62,9%
YOKSULLARIN VE EZİLENLERİN ÇIKARLARINI SAVUNAN BİRİ SAĞCI YA DA SOLCU VE YA HER İKİSİ DE OLABİLİRİMİ?	13,5%	25,8%	60,7%
AİLE KAVRAMINA ÖNEM VEREN BİRİ SAĞCI YA DA SOLCU VE YA HER İKİSİ DE OLABİLİRİMİ?	13,5%	13,8%	72,7%
İNSANLAR ARASINDA EŞİTLİĞİ VE SOSYAL ADALETİ SAVUNAN BİRİ SAĞCI YA DA SOLCU VE YA HER İKİSİ DE OLABİLİRİMİ?	8,0%	24,4%	67,6%
AVRUPA BİRLİĞİNE GİRME TARAFTARI OLAN BİRİ SAĞCI YA DA SOLCU VE YA HER İKİSİ DE OLABİLİRİMİ?	8,0%	20,0%	72,0%
MODERN HAYAT TARZINA SAHİP BİRİ SAĞCI YA DA SOLCU VE YA HER İKİSİ DE OLABİLİRİMİ?	6,2%	24,0%	69,8%
SINIRSIZ DÜŞÜNCE ÖZGÜRLÜĞÜNÜ SAVUNAN BİRİ SAĞCI YA DA SOLCU VE YA HER İKİSİ DE OLABİLİRİMİ?	5,8%	30,9%	63,3%
MİLLİ VE MANEVİ DEĞERLERE SAHİP ÇIKAN BİRİ SAĞCI YA DA SOLCU VE YA HER İKİSİ DE OLABİLİRİMİ?	5,5%	22,9%	71,6%
ATATÜRKÇÜLÜĞE BAĞLI BİRİ SAĞCI YA DA SOLCU VE YA HER İKİSİ DE OLABİLİRİMİ?	4,0%	46,9%	49,1%
LAIKLİĞE BAĞLI BİRİ SAĞCI YA DA SOLCU VE YA HER İKİSİ DE OLABİLİRİMİ?	3,6%	46,9%	49,5%



S18	SURİYE İLE İLİŞKİLER KONUSUNDA AŞAYIDAKİ GÖRÜŞLERDEN HANGİSİNE KATILIRSINIZ ?	
595	30,9%	TÜRKİYE İLE SURİYE ARASINDA HIÇ BİR ZAMAN DOSTLUK OLMAZ
630	32,7%	ESAD İLE KARŞILIKLI GÖRÜŞMELERLE SORUNLARA ÇÖZÜM ARANMALI
700	36,4%	İKİ ÜLKE HALKLARI ARASINDA CİDDİ HIÇ BİR SORUN YOKTUR İKİ ÜLKE HALKININ VE SİYASETÇİLERİNİN ÇABASIYLA TÜRKİYE İLE SURİYE ARASINDA TAM BİR DOSTLUK KURULABİLİR
1925	100,0%	

S25	SİZİN DİN KONUSUNDAKİ TUTUMUNUZ AŞAĞIDAKİ CÜMLELERDEN HANGİSİNE EN ÇOK UYUYOR	
210	10,9%	DİNİN TÜM GEREKLERİNİ YERİNE GETİREN OLDUKÇA DİNDAR BİRİ
805	41,8%	DİNİN GEREKLERİNİ YERİNE GETİRMEYE ÇALIŞAN DİNDAR
728	37,8%	İNANÇLI AMA DİNİN GEREKLERİNİ PEK YERİNE GETİRMEYEN BİRİ
147	7,6%	DİNİN GEREKLERİNE PEK İNANMAYAN BİRİ
21	1,1%	DİNİ İNANCI OLMAYAN BİRİR
14	0,7%	FİKRİ YOK CEVAP YOK
1925	100,0%	

S19	SİZCE TÜRKİYEDE YENİ BİR SİYASİ PARTİYE İHTİYAÇ VAR MIDIR?	
532	27,6%	EVET VAR
1260	65,5%	HAYIR YOK
133	6,9%	FİKRİ YOK CEVAP YOK
1925	100,0%	

S20	SİZCE SİYASİ GÖRÜŞ BAKIMINDAN AKPARTİ VE MHP ARASINDA NE FARK VAR	
882	45,8%	HİÇ FARK YOK
735	38,2%	BİRAZ FARK VAR AMA ÖNEMLİ DEĞİL
217	11,3%	ÖNEMLİ FARK VAR
49	2,5%	ÇOK BÜYÜK FARK VAR
42	2,2%	FİKRİ YOK CEVAP YOK
1925	100,0%	

	KATILYORU M	KISMEN KATILYORU M	KATILMIYORU M	FİKRİ YOK CEVAP YOK
EMEKLİLİKTE YAŞA TAKILANLAR EMEKLİ OLMALIDIR FİKRİNE	57,1%	13,1%	21,5%	8,4%
TUTTUĞUM TAKIM OLMASADA SIVASSPORUN BU YIL ŞAMPİYON OLMASINI İSTERİM FİKRİNE	42,5%	7,6%	25,8%	24,0%
HER ŞEYE RAĞMEN BU ÜLKENİN GELECEĞİNDEN UMUTLUYUM FİKRİNE	41,1%	29,5%	28,4%	1,1%
İKTİDAR FETÖ İLE MÜCADELEYİ LAYIKI İLE YAPMAKTADIR FİKRİNE	26,9%	24,7%	44,7%	3,6%
LİBYAYA ASKER GÖNDERİLMESİ KONUSUNDA MUHALEFETİN TAVRI DOĞRUDUR FİKRİNE	25,1%	12,4%	45,5%	8,4%
KANAL İSTANBUL YAPILMALIDIR FİKRİNE	24,0%	12,4%	58,5%	5,1%
İKTİDARIN ULAŞMAK İSTEDİĞİ NİHAİ HEDEF ŞERİATLA YÖNETİLEN BİR ÜLKE YARATMAKTIR FİKRİNE	24,0%	23,6%	45,1%	7,3%
ÜLKEMİZDE YARGI BAĞIMSIZDIR FİKRİNE	21,5%	29,5%	46,5%	2,5%
TÜRKİYEDE TÜRBAN DİYE BİR SORUN VARDIR FİKRİNE	13,8%	16,4%	61,5%	8,4%
YAPTIKLARI GÖSTERMEKTEDİR Kİ BU İKTİDAR LAİKLİĞİN TEMİNATIDIR FİKRİNE	15,3%	22,5%	57,8%	4,4%



SORU FORMU



TABLÖLAR





BAŞARILAR DİLERİZ



THEMIS
THEMİS ARAŞTIRMA A.Ş.

BU ARAŞTIRMA THEMİS ARAŞTIRMA A.Ş. TARAFINDAN GERÇEKLEŞTİRİLMİŞTİR.

